
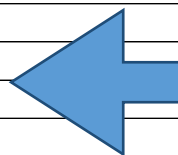

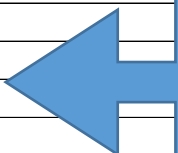

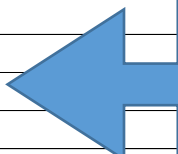


事業区分	<input type="checkbox"/>	特別養護老人ホーム 八女の里	業務区分	制定年月	平成26年 8月1日
	<input type="checkbox"/>	介護老人福祉施設 八女の里	<input type="checkbox"/>	基本業務	
	<input checked="" type="checkbox"/>	ユニット型特別養護老人ホーム ステイン八女の里	<input checked="" type="checkbox"/>	機器取り扱い	改訂年月
	<input checked="" type="checkbox"/>	ユニット型介護老人福祉施設 八女の里	<input type="checkbox"/>	その他	
	<input type="checkbox"/>	介護付き有料老人ホーム グラン八女の里			

業務名		3 階個室の使用方法	
		 <p>●ボイラー・エアコン・浴室の電気・浴槽の電源スイッチをいれる。 ※ボイラーの設定上限は「45℃」とする。</p>	
		 <p>●お湯を溜める際は、浴槽の左下にある排水バルブを「閉じる」の方向へ。 ●お湯を抜く際は「開く」の方向へ。</p>	
		 <p>★タンクにお湯を溜める★ ●貯湯温度を設定し、「入浴」ボタンを押すと後方のタンクにお湯が溜まる。 ※溜まるまでは約10分かかる。 ●お湯が溜まったらタンク内の温度を確認する。</p>	
※お湯の温度の確認は、パネルに表示されてある温度では絶対に判断せずに、自身の手をタンク内に入れて確認すること。			

事業区分	<input type="checkbox"/>	特別養護老人ホーム 八女の里	業務区分	制定年月	平成26年8月1日
	<input type="checkbox"/>	介護老人福祉施設 八女の里	<input type="checkbox"/>	基本業務	
	<input checked="" type="checkbox"/>	ユニット型特別養護老人ホーム ステイン八女の里	<input checked="" type="checkbox"/>	機器取り扱い	改訂年月
	<input checked="" type="checkbox"/>	ユニット型介護老人福祉施設 八女の里	<input type="checkbox"/>	その他	
	<input type="checkbox"/>	介護付き有料老人ホーム グラン八女の里			

業務名



★浴槽に入るとき★

- 洗身・洗髪後、浴槽に座っていただき足をあげてもらおう。
- 「入浴」ボタンを長押しすると側面の壁が上がってくる。完全に上がったことを確認して、再度「入浴」ボタンを押すと、浴槽内にお湯が溜まる。



★浴槽を出るとき★

- 浴槽パネルの「浴槽排水」ボタンを押すと、タンク内にお湯が排水される。
- 排水後、「退浴」ボタンを長押しすると側面の壁が下がる。
- ※退浴後は電源の「切」ボタンを押し、排水バブルを「開く」にしてお湯を抜く。



※浴槽側面の壁を上げ下げする際には、必ず声かけを行い、入居者の方の身体が挟まることがないように、ゆっくりと確認しながら行う。

【処遇業務標準化】

No. 3

事業区分		特別養護老人ホーム 八女の里	業務区分	制定年月	
		介護老人福祉施設 八女の里	<input type="checkbox"/> 基本業務	改訂年月	
		ユニット型特別養護老人ホーム ステイン八女の里	<input checked="" type="checkbox"/> 機器取り扱い		
		ユニット型介護老人福祉施設 八女の里	<input type="checkbox"/> その他		
		介護付き有料老人ホーム グラン八女の里			

[illegible]

【処遇業務標準化】

No. 4

事業区分		特別養護老人ホーム 八女の里		業務区分	制定年月	
		介護老人福祉施設 八女の里	<input type="checkbox"/>	基本業務	改訂年月	
		ユニット型特別養護老人ホーム ステイン八女の里	<input checked="" type="checkbox"/>	機器取り扱い		
		ユニット型介護老人福祉施設 八女の里	<input type="checkbox"/>	その他		
		介護付き有料老人ホーム グラン八女の里				

[illegible]