






事業区分	<input checked="" type="checkbox"/>	特別養護老人ホーム 八女の里	業務区分	制定年月	令和元年 7 月
	<input checked="" type="checkbox"/>	介護老人福祉施設 八女の里	<input checked="" type="checkbox"/> 基本業務	改訂年月	
	<input checked="" type="checkbox"/>	ユニット型特別養護老人ホーム ステイン八女の里	<input type="checkbox"/> 機器取り扱い		
	<input checked="" type="checkbox"/>	ユニット型介護老人福祉施設 八女の里	<input type="checkbox"/> その他		
	<input checked="" type="checkbox"/>	介護付き有料老人ホーム グラン八女の里			

業務名	リネン交換
【目的】	
ベッドを清潔にし、見た目に美しくするために、定期的又は汚れた都度、清潔なリネン類と交換する。	
【必要物品】	
シーツ 枕カバー 毛布カバー 布団カバー（2週間に1度交換）	
ラバーシーツ（必要な場合）	
【手順】	
1. ベッドを使用している入居者にリネン交換をすることを伝える。	
2. 換気のために窓を開ける。	
3. マットレスの中心にシーツを広げる。 (対角線に広げると皺になりにくい)	
	
4. シーツの枕元と足元をマットレスの下に敷き込む。	
	
5. シーツのベッド横の部分は三角コーナーを作り、マットレスの下に敷き込む。	
	

【処遇業務標準化】

No. 2

事業区分	<input checked="" type="checkbox"/>	特別養護老人ホーム 八女の里	業務区分	制定年月	令和元年 7月
	<input checked="" type="checkbox"/>	介護老人福祉施設 八女の里	<input checked="" type="checkbox"/> 基本業務	改訂年月	
	<input checked="" type="checkbox"/>	ユニット型特別養護老人ホーム ステイン八女の里	<input type="checkbox"/> 機器取り扱い		
	<input checked="" type="checkbox"/>	ユニット型介護老人福祉施設 八女の里	<input type="checkbox"/> その他		
	<input checked="" type="checkbox"/>	介護付き有料老人ホーム グラン八女の里			

業務名	
	6. ラバーシーツをベッドの中心に敷く。
7. 毛布カバーに毛布、布団カバーに布団、枕カバーに枕を入れる。 (毛布、布団、枕を置く時は、カバーの輪の方が壁側に向くようにする)	
	
【業務上の注意】	
<ul style="list-style-type: none">・シーツのたるみを作らない。・エアーマットを使用している場合は、エアーマットのコードを敷き込んだり、曲げたりしない。・ベッドのキャスターを内側に向け、ストッパーをかける。・利用者のベッド上の物を動かした場合には、交換後は元の位置に戻す。・外したベッド柵や介助バーは、元の位置に戻す。	

【処遇業務標準化】

No. 3

事業区分		特別養護老人ホーム 八女の里	業務区分	制定年月	
		介護老人福祉施設 八女の里		改訂年月	
		ユニット型特別養護老人ホーム ステイン八女の里			
		ユニット型介護老人福祉施設 八女の里			
		介護付き有料老人ホーム グラン八女の里			

[illegible]

【処遇業務標準化】

No. 4

事業区分		特別養護老人ホーム 八女の里	業務区分	制定年月	
		介護老人福祉施設 八女の里		改訂年月	
		ユニット型特別養護老人ホーム ステイン八女の里			
		ユニット型介護老人福祉施設 八女の里			
		介護付き有料老人ホーム グラン八女の里			

[illegible]

