




事業区分	<input checked="" type="checkbox"/>	特別養護老人ホーム 八女の里	<input type="checkbox"/>	業務区分	制定年月	令和元年 7月
	<input checked="" type="checkbox"/>	介護老人福祉施設 八女の里	<input checked="" type="checkbox"/>	基本業務	改訂年月	
	<input checked="" type="checkbox"/>	ユニット型特別養護老人ホーム ステイン八女の里	<input checked="" type="checkbox"/>	機器取り扱い		
	<input checked="" type="checkbox"/>	ユニット型介護老人福祉施設 八女の里	<input checked="" type="checkbox"/>	その他		
	<input checked="" type="checkbox"/>	介護付き有料老人ホーム グラン八女の里				

業務名	停電時対応
<p>【概要】</p> <p>日中や夜間帯等に停電した際や、ブレーカーが落ちた際に職員が混乱することなく、冷静に対応できるように分電盤の設置場所、対応方法について以下に説明する。</p> <p>【内容】</p> <p>まずは、停電した際に全館停電なのか一部区域、一定箇所のみ停電しているのかを確認する。</p> <p>全館停電の場合には、近隣での停電状況の情報収集を行い九州電量に問い合わせをして確認する。</p> <p>一定箇所のみ停電している際には、ブレーカーが落ちている可能性がある為、分電盤にてブレーカーが落ちていないかの確認を行う。</p> <p>※各階、フロア毎の分電盤の設置場所に関しては、下記【分電盤設置場所一覧】にて説明。</p> <p>【停電時対応内容】</p> <ul style="list-style-type: none"> ・照明停止 → 非常灯・懐中電灯・ランタンロウソクの使用 ・冷暖房停止 → 夏場 薄着での対応、うちわ等の使用 冬場 厚着での対応、毛布、湯たんぽ、カイロの使用 ・ガス停止 → 卓上コンロ等の使用 ・水道停止 → 備蓄飲料水の 使用（飲水）、生活用水は浴槽に溜めた水を使用 ・電話停止 → 無停電電話の使用 ・エレベーター使用停止 → 屋内階段を使用（食事などは数回にわけて階段より運搬） ・医療機器使用者の確認（在宅酸素など） → 携帯酸素ボンベに交換（足りない場合は施設の酸素ボンベ使用） ・ナースコール停止 → 利用者の安全確保（見守りの強化 環境設定など） 継続的な声かけによる不安・恐怖の軽減 ・発電機の作動 → スプリンクラーを動かさず為のものであり、必要性なく燃料が不足する為電源を落とす ・非常誘導灯の放送システムを切り離す（新館側のみ） → 停電後暫くすると異常を感知し鳴動してしまう為 <p>※上記【停電時対応内容】の詳細に関しては、`台風対策、マニュアル参照`</p> <p>【分電盤設置場所一覧】</p> <div style="display: flex; justify-content: space-around; align-items: flex-end;"> <div style="text-align: center;">  <p>多床室寮母室内分電盤</p> </div> <div style="text-align: center;">  <p>ここには主に多床室 2 階部分 周辺分</p> </div> </div>	







事業区分	<input checked="" type="checkbox"/>	特別養護老人ホーム 八女の里	業務区分	制定年月	令和元年 7月
	<input checked="" type="checkbox"/>	介護老人福祉施設 八女の里	<input type="checkbox"/> 基本業務	改訂年月	
	<input checked="" type="checkbox"/>	ユニット型特別養護老人ホーム ステイン八女の里	<input checked="" type="checkbox"/> 機器取り扱い		
	<input checked="" type="checkbox"/>	ユニット型介護老人福祉施設 八女の里	<input checked="" type="checkbox"/> その他		
	<input checked="" type="checkbox"/>	介護付き有料老人ホーム グラン八女の里			

業務名	停電時対応
 <p>多床室 1 階休憩室横分電盤</p>	 <p>ここには1階事務室、休憩室 周辺分</p>
 <p>多床室 1 階更衣室前の分電盤</p>	 <p>ここには 1 階の居室周辺</p>
	<p>多床室ボイラー室内分電盤</p> <p>この扉を開けると中に 寮母室・会議室の空調などの メインスイッチ分</p>







事業区分	<input checked="" type="checkbox"/> 特別養護老人ホーム 八女の里	業務区分	制定年月	
	<input checked="" type="checkbox"/> 介護老人福祉施設 八女の里	<input type="checkbox"/> 基本業務		令和元年 7月
	<input checked="" type="checkbox"/> ユニット型特別養護老人ホーム ステイン八女の里	<input checked="" type="checkbox"/> 機器取り扱い	改訂年月	
	<input checked="" type="checkbox"/> ユニット型介護老人福祉施設 八女の里	<input checked="" type="checkbox"/> その他		
	<input checked="" type="checkbox"/> 介護付き有料老人ホーム グラン八女の里			

業務名	停電時対応
	<p>新館 1 階浴室横分電盤</p> <p>ここにはスタッフルーム前廊下 グランへ上がる屋内階段周辺 新館外の外灯のタイマーなど</p>
	<p>あじさい食堂入口分電盤</p> <p>ここには、あじさい個室4部屋の コンセント、照明関係</p>
	 <p>新館 1 階EV前分電盤</p> <p>扉を開くと左右に大きな盤が2つあり 右側→スタッフルーム・相談室・あじさい食堂周辺分 左側→男女更衣室・物品庫・玄関ピロティ・湯沸し室周辺分</p>
	 <p>事務所書庫内分電盤</p> <p>ここには事務所・大会議室・施設長室 周辺分</p>

事業区分	<input checked="" type="checkbox"/>	特別養護老人ホーム 八女の里		業務区分	制定年月	令和元年 7月
	<input checked="" type="checkbox"/>	介護老人福祉施設 八女の里	<input type="checkbox"/>	基本業務	改訂年月	
	<input checked="" type="checkbox"/>	ユニット型特別養護老人ホーム ステイン八女の里	<input checked="" type="checkbox"/>	機器取り扱い		
	<input checked="" type="checkbox"/>	ユニット型介護老人福祉施設 八女の里	<input type="checkbox"/>	その他		
	<input checked="" type="checkbox"/>	介護付き有料老人ホーム グラン八女の里				

業務名	停電時対応
 <p>管理宿直室内分電盤</p>	 <p>ここには宿直室・シャインルーム テラス（自動販売機の所） 周辺分</p>
 <p>グラン入口前分電盤</p>	 <p>扉を開くと左右に大きな盤が2つあり 右側→サンセットホール・廊下、トイレ周辺の分 左側→グランリビング・居室周辺の分</p>
 <p>グラン洗濯室分電盤</p>	 <p>ここにはグランの 洗濯室・汚物処理室周辺分</p>


事業区分	<input checked="" type="checkbox"/>	特別養護老人ホーム 八女の里	業務区分	制定年月	令和元年 7月
	<input checked="" type="checkbox"/>	介護老人福祉施設 八女の里	<input type="checkbox"/> 基本業務	改訂年月	
	<input checked="" type="checkbox"/>	ユニット型特別養護老人ホーム ステイン八女の里	<input checked="" type="checkbox"/> 機器取り扱い		
	<input checked="" type="checkbox"/>	ユニット型介護老人福祉施設 八女の里	<input type="checkbox"/> その他		
	<input checked="" type="checkbox"/>	介護付き有料老人ホーム グラン八女の里			

業務名	停電時対応
 <p>ステイン 1 階スタッフルーム分電盤</p> <p>ここには、1 階フロア周辺・各居室分</p>	 <p>ステイン 2 階ばたん居室 1 前分電盤</p> <p>ここには、2 階フロア周辺・各居室分 ※右側の盤には1.2階の空調機分</p>
 <p>ステイン3階EV前分電盤 ※左右に2つの盤あり</p> <p>右側→ガーベラフロア・各居室・浴室周辺分 左側→ダリアフロア・各居室・スタッフルーム周辺分</p>	 <p>ステイン 4 階EV前分電盤 ※左右に2つの盤あり</p> <p>右側→パンジーフロア・各居室・浴室周辺分 左側→カトレアフロア・各居室・スタッフルーム周辺分</p>
 <p>屋上広場音響室分電盤</p>	 <p>ここには、屋上広場外灯 屋上広場コンセント周辺分</p>

事業区分	<input checked="" type="checkbox"/>	特別養護老人ホーム 八女の里	業務区分	制定年月	令和元年 7月
	<input checked="" type="checkbox"/>	介護老人福祉施設 八女の里	<input type="checkbox"/> 基本業務	改訂年月	
	<input checked="" type="checkbox"/>	ユニット型特別養護老人ホーム ステイン八女の里	<input checked="" type="checkbox"/> 機器取り扱い		
	<input checked="" type="checkbox"/>	ユニット型介護老人福祉施設 八女の里	<input type="checkbox"/> その他		
	<input checked="" type="checkbox"/>	介護付き有料老人ホーム グラン八女の里			

業務名	停電時対応
-----	-------

【分電盤の中に関して】



多床室側（既存棟）分電盤内

基本的には○部分の所に `主幹、`がありメインのものです。
2階などのすべての電気が消えてしまった際には、主幹が
落ちていますのでONにします。

○の部分は、区画された場所のものになります。


(○○居室や○○コンセントなど)

その場所だけが電気が使用できなかったり、ついていない
場合はここが落ちていることがあります。

ONとOFFの中央辺りにスイッチがある状態です。

一度スイッチをOFF側へ戻し、ONに入れなおします。

※漏電している場合には、スイッチが強制的に戻ります



新館側分電盤内

分電盤内の内容に関しては、上記に記載している
`多床室側（既存棟）分電盤内、`と同様

【処遇業務標準化】

No. 7

事業区分	<input checked="" type="checkbox"/>	特別養護老人ホーム 八女の里	業務区分	制定年月	令和元年 7月
	<input checked="" type="checkbox"/>	介護老人福祉施設 八女の里	<input type="checkbox"/> 基本業務	改訂年月	
	<input checked="" type="checkbox"/>	ユニット型特別養護老人ホーム ステイン八女の里	<input checked="" type="checkbox"/> 機器取り扱い		
	<input checked="" type="checkbox"/>	ユニット型介護老人福祉施設 八女の里	<input type="checkbox"/> その他		
	<input checked="" type="checkbox"/>	介護付き有料老人ホーム グラン八女の里			

[illegible]

[illegible]
